


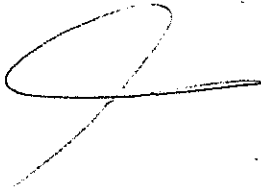
BALANCE ABREVIADO

Activo	Notas	2017	2016
A) ACTIVO NO CORRIENTE		5.005,02	0,00
II. Inmovilizado material	5	5.005,02	0,00
B) ACTIVO CORRIENTE		166.478,90	128.266,09
II. Usuarios, patrocinadores y deudores de la actividad		22.054,68	16.025,09
3. Patrocinadores	9	20.780,00	0,00
4. Activos por impuesto corriente y Otros créditos con la administración pública	9	1.274,68	16.025,09
IV. Inversiones financieras a corto plazo	9	30.000,00	29.677,00
VI. Efectivo y otros activo líquidos equivalentes		114.424,22	82.564,00
TOTAL ACTIVO (A + B)		171.483,92	128.266,09

Barcelona a 29 de marzo de 2018


Presidente
Pere Soler Palacín

Secretaria
Andrea Martín Nalda



Tesorera
Aurora Fernández Polo



 FUNDACIÓ BARCELONA
PER A LES IMMUNODEFICIENCIES
PRIMÀRIES A PEDIATRIA
G-66351933


BALANCE ABREVIADO

Patrimonio Neto y Pasivo	Notas	2017	2016
A) PATRIMONIO NETO	11	154.020,84	115.622,90
A-1) Fondos propios	11	154.020,84	115.622,90
I. Fondo dotacional o Fondo Social	11	30.000,00	30.000,00
III. Excedentes de ejercicios anteriores	11	85.558,90	15.275,29
IV. Excedentes pendientes de aplicación en actividades estatutarias		0,00	38.956,13
V. Excedente del ejercicio (positivo o negativo)	11 y 3	38.461,94	31.391,48
C) PASIVO CORRIENTE		17.463,08	12.643,19
II. Deudas a corto plazo	12	11.056,15	11.210,88
3. Otras deudas a corto plazo	12	11.056,15	11.210,88
IV. Acreedores por la actividad y otras cuentas a pagar		6.406,93	1.432,31
2. Acreedores varios	10	3.263,31	788,04
4. Pasivos por impuestos y otras deudas con administración públicas		3.143,62	644,27
TOTAL PATRIMONIO NETO Y PASIVO (A + B + C)		171.483,92	128.266,09

Barcelona a 29 de marzo de 2018

Presidente

Pere Soler Palacín



Secretaria


Andrea Martín Nalda



Tesorera

Aurora Fernández Polo




**FUNDACIÓ BARCELONA
PER A LES IMMUNODEFICIÈNCIES
PRIMÀRIES A PEDIATRIA
G-66351933**

CUENTA DE PERDIDAS Y GANANCIAS

Cuenta de resultados		Notas	2017	2016
1. Ingresos por la actividad			133.737,20	157.204,92
a) Ventas y prestaciones de servicios			2.010,91	2.876,54
c) Ingresos de promociones, patrocinadores y colaboradores	12		74.344,32	128.092,20
d) Subvenciones, donaciones y otros	12		57.381,97	26.236,18
2. Ayudas concedidas y otros gastos	14		-48.715,25	-45.258,20
a) Ayudas concedidas	14		-48.715,25	-45.258,20
8. Otros gastos de explotación	14		-46.428,68	-80.557,20
a) Servicios exteriores	14		-46.428,68	-80.557,20
a4) Servicios profesionales independientes	14		-19.644,61	-15.093,74
a5) Transportes	14		-188,00	0,00
a6) Primas de seguros	14		-86,00	-28,00
a7) Servicios bancarios	14		-375,07	-101,04
a8) Publicidad	14		0,00	-48.587,45
a9) Subministros	14		-180,97	0,00
a10) Otros Servicios	14		-25.954,03	-16.746,97
9. Amortización del inmovilizado	5		-143,76	0,00
A.1) RESULTADO DE EXPLOTACIÓN. (1+2+3+4+5+6+7+8+9+10+11+12+13)			38.449,51	31.389,52
14. Ingresos financieros			12,43	1,96
A.2) RESULTADO FINANCIERO (14+15+16+17+18)			12,43	1,96
A.3) RESULTADO ANTES DE IMPUESTOS (A.1+A.2)			38.461,94	31.391,48
A.4) RESULTADO DEL EJERCICIO (A.3+19)	3		38.461,94	31.391,48

Barcelona a 29 de marzo de 2018

Presidente
Pere Soler Palacín

Secretaria
Andrea Martín Nalda

Tesorera
Aurora Fernández Polo